

**K I N G**

**K I N G**

Nimbus V

DT2021170-FFCA-V3

kingliving.com

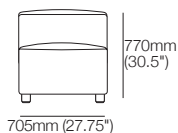
# Nimbus V

## Composants généraux

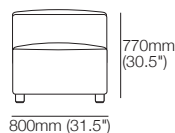
### Modules inclinables

Vue avant illustrée sans accoudoirs

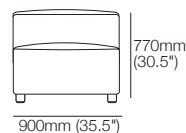
#### Module 700R



#### Module 800R

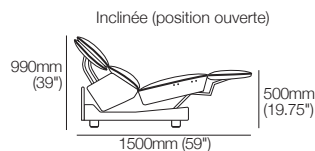
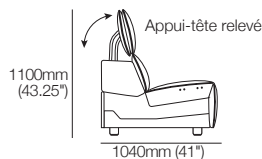
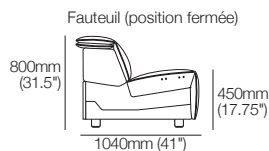


#### Module 900R



### Modules 700R | 800R | 900R

Vue côté illustrée sans accoudoirs

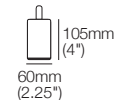


### Pattes

Patte (standard)

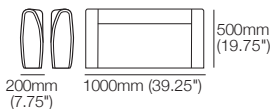


Patte haute



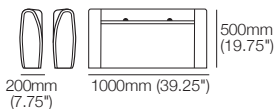
### Accoudoirs compacts LH | RH

avant | côté  
Détail en cuir



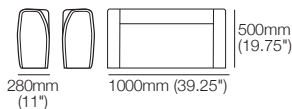
### Accoudoir compact SMART LH | RH

Pour accessoires SMART : lampes | tables  
avant | côté  
Détail en cuir | emplacements SMART



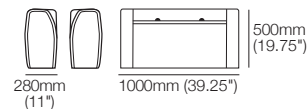
### Accoudoir large LH | RH

avant | côté  
Détail en cuir



### Accoudoir large SMART LH | RH

Pour accessoires SMART : lampes | tables  
avant | côté  
Détail en cuir | emplacements SMART



Information publiée mai 2026. Nimbus V utilise la technologie TouchGlide®. La limite de poids du mécanisme inclinable est de 130kg (286.5lb). La limite de poids du repose-pieds est de 15kg (33lb). Dimensions maximales permises du haut-parleur d'extrêmes graves : hauteur 415mm (16.5"), largeur 220mm (8.75"), profondeur 640mm (25.25"). **IMPORTANT : CONSIGNES D'UTILISATION SÉCURITAIRE** : Toujours refermer complètement le repose-pieds avant de s'asseoir ou de se lever. Ne pas s'asseoir ni se lever lorsque le fauteuil est incliné ou en glissant par-dessus un repose-pieds ouvert. Utiliser la fonction inclinable uniquement en position assise. Ne pas s'asseoir, se tenir debout ni exercer une pression excessive sur un repose-pieds ouvert. Le non-respect de ces consignes peut endommager le mécanisme ou faire basculer le canapé vers l'avant. Le fauteuil inclinable comprend un point de basculement de sécurité intégré conçu pour protéger le mécanisme en cas de surcharge. Les dommages causés par une utilisation inadéquate ne sont pas couverts par la garantie. King Living applique une politique d'amélioration continue ; les caractéristiques des produits peuvent être modifiées sans préavis. Les images et dessins sont présentés à titre indicatif seulement. Accessoires non inclus, sauf indication contraire.

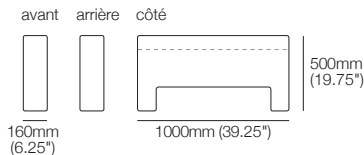
# Nimbus V

## Composants multimédias

### Consoles multimédias

Pour entre les modules

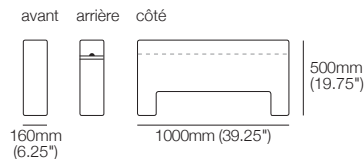
#### Console multimédia compacte



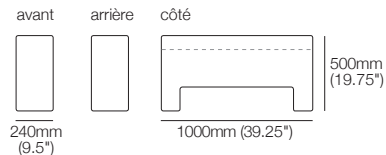
#### Console multimédia compacte SMART

SMART Pockets (arrière)

Pour accessoires SMART : lampes | tables



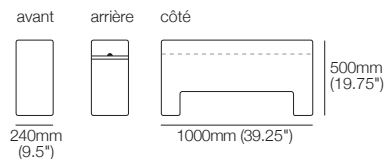
#### Console multimédia large



#### Console multimédia large SMART

SMART Pockets (arrière)

Pour accessoires SMART : lampes | tables

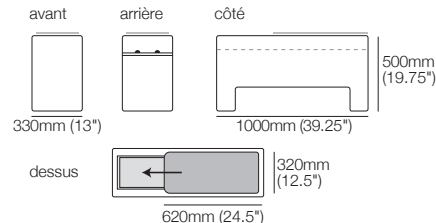


#### Rangement console multimédia XW SMART (extra large)

SMART Pocket (arrière) pour accessoires SMART :

supports | lampes | tables | recharge sans fil d'appareils

Rangement : **W** 220mm (8.75") x **L** 832mm (32.75") x **H** 440mm (17.25")

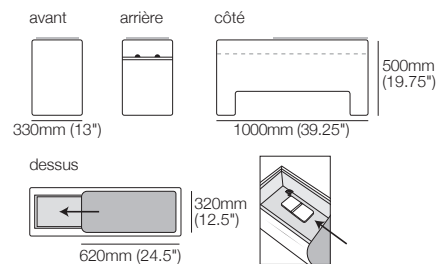


#### Rangement console multimédia XW SMART Charge (extra large)

SMART Pocket (arrière) pour accessoires SMART :

supports | lampes | tables | recharge sans fil d'appareils

Rangement : **W** 220mm (8.75") x **L** 832mm (32.75") x **H** 440mm (17.25")



Information publiée mai 2026. Nimbus V utilise la technologie TouchGlide®. La limite de poids du mécanisme inclinable est de 130kg (286.5lb). La limite de poids du repose-pieds est de 15kg (33lb). Dimensions maximales permises du haut-parleur d'extrêmes graves : hauteur 415mm (16.5"), largeur 220mm (8.75"), profondeur 640mm (25.25"). **IMPORTANT : CONSIGNES D'UTILISATION SÉCURITAIRE** : Toujours refermer complètement le repose-pieds avant de s'asseoir ou de se lever. Ne pas s'asseoir ni se lever lorsque le fauteuil est incliné ou en glissant par-dessus un repose-pieds ouvert. Utiliser la fonction inclinable uniquement en position assise. Ne pas s'asseoir, se tenir debout ni exercer une pression excessive sur un repose-pieds ouvert. Le non-respect de ces consignes peut endommager le mécanisme ou faire basculer le canapé vers l'avant. Le fauteuil inclinable comprend un point de basculement de sécurité intégré conçu pour protéger le mécanisme en cas de surcharge. Les dommages causés par une utilisation inadéquate ne sont pas couverts par la garantie. King Living applique une politique d'amélioration continue ; les caractéristiques des produits peuvent être modifiées sans préavis. Les images et dessins sont présentés à titre indicatif seulement. Accessoires non inclus, sauf indication contraire.

# Nimbus V

## Composants multimédias | Accessoires SMART Pocket

### Consoles multimédias : en coin

Pour installation entre les modules

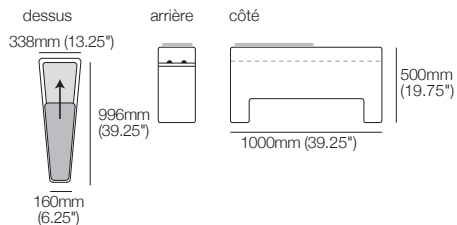
#### Console multimédia en coin S compacte SMART

SMART Pocket (arrière) pour accessoires SMART :

supports | lampes | tables | recharge sans fil d'appareils

Rangement :

**W 220mm/50mm (8.75"/2") x L 832mm (32.75") x H 440mm (17.25")**



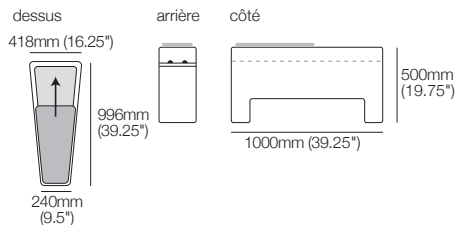
#### Console multimédia en coin S large SMART

SMART Pocket (arrière) pour accessoires SMART :

supports | lampes | tables | recharge sans fil d'appareils

Rangement :

**W 300mm/130mm (11.75"/5") x L 832mm (32.75") x H 440mm (17.25")**



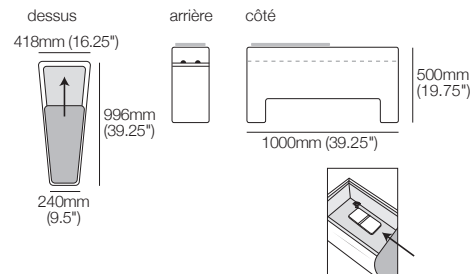
#### Console multimédia en coin S large SMART Charge

SMART Pocket (arrière) pour accessoires SMART :

supports | lampes | tables | recharge sans fil d'appareils

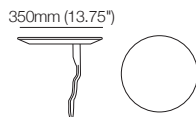
Rangement :

**W 300mm/130mm (11.75"/5") x L 832mm (32.75") x H 440mm (17.25")**

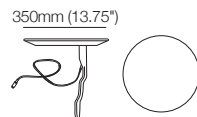


### Accessoires SMART Pocket optionnels

#### Table 350 ronde



#### Table de recharge 350 ronde



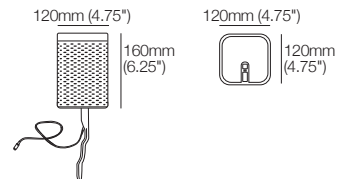
#### Lampe DEL King



#### Support SONOS

Compatible avec :

SONOS Play 1 ; SONOS One ; SONOS One SL



Information publiée mai 2026. Nimbus V utilise la technologie TouchGlide®. La limite de poids du mécanisme inclinable est de 130kg (286.5lb). La limite de poids du repose-pieds est de 15kg (33lb). Dimensions maximales permises du haut-parleur d'extrêmes graves : hauteur 415mm (16.5"), largeur 220mm (8.75"), profondeur 640mm (25.25"). **IMPORTANT : CONSIGNES D'UTILISATION SÉCURITAIRE** : Toujours refermer complètement le repose-pieds avant de s'asseoir ou de se lever. Ne pas s'asseoir ni se lever lorsque le fauteuil est incliné ou en glissant par-dessus un repose-pieds ouvert. Utiliser la fonction inclinable uniquement en position assise. Ne pas s'asseoir, se tenir debout ni exercer une pression excessive sur un repose-pieds ouvert. Le non-respect de ces consignes peut endommager le mécanisme ou faire basculer le canapé vers l'avant. Le fauteuil inclinable comprend un point de basculement de sécurité intégré conçu pour protéger le mécanisme en cas de surcharge. Les dommages causés par une utilisation inadéquate ne sont pas couverts par la garantie. King Living applique une politique d'amélioration continue ; les caractéristiques des produits peuvent être modifiées sans préavis. Les images et dessins sont présentés à titre indicatif seulement. Accessoires non inclus, sauf indication contraire.

K I N G



DT2021-182-FFCA-V4

[kingliving.com](http://kingliving.com)

Ensembles Nimbus V

# Nimbus V

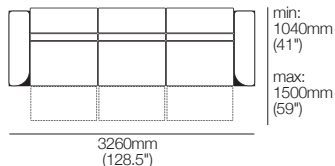
## 3 places

### Dimensions | configurations : modules

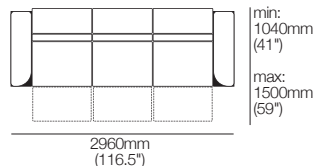
**RW** (fauteuil inclinable + accoudoirs larges) | **RC** (fauteuil inclinable + accoudoirs compacts) | **SMART** (accoudoirs SMART compatibles avec les accessoires SMART : supports | lampes | tables)

**XW** (extra large) | configurations | dimensions | dessins illustrés avec composants SMART

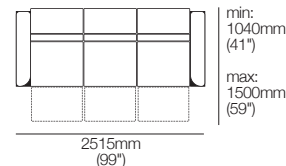
Canapé inclinable 3 places Nimbus  
avec sièges extra larges et accoudoirs larges  
3260mm W | 3 STR 900RW



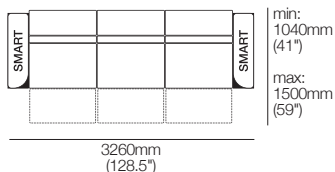
Canapé inclinable 3 places Nimbus  
avec sièges larges et accoudoirs larges  
2960mm W | 3 STR 800RW



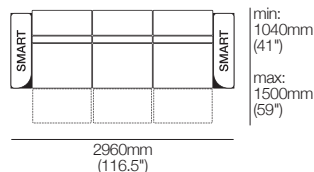
Canapé inclinable 3 places Nimbus  
avec accoudoirs compacts  
2515mm W | 3 STR 700RC



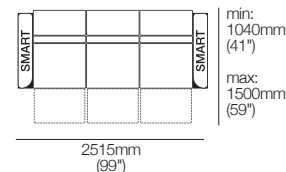
Canapé inclinable 3 places Nimbus  
avec sièges extra larges et SMART Pockets larges  
3260mm W | 3 STR 900RW SMART



Canapé inclinable 3 places Nimbus  
avec sièges larges et accoudoirs  
SMART Pockets larges 2960mm W  
| 3 STR 800RW SMART



Canapé inclinable 3 places Nimbus  
avec SMART Pockets compacts  
2515mm W | 3 STR 700RC SMART



Information publiée mai 2026. Nimbus V utilise la technologie TouchGlide®. La limite de poids du mécanisme inclinable est de 130kg (286.5lb). La limite de poids du repose-pieds est de 15kg (33lb). Dimensions maximales permises du haut-parleur d'extrêmes graves : hauteur 415mm (16.5"), largeur 220mm (8.75"), profondeur 640mm (25.25"). **IMPORTANT : CONSIGNES D'UTILISATION SÉCURITAIRE** : Toujours refermer complètement le repose-pieds avant de s'asseoir ou de se lever. Ne pas s'asseoir ni se lever lorsque le fauteuil est incliné ou en glissant par-dessus un repose-pieds ouvert. Utiliser la fonction inclinable uniquement en position assise. Ne pas s'asseoir, se tenir debout ni exercer une pression excessive sur un repose-pieds ouvert. Le non-respect de ces consignes peut endommager le mécanisme ou faire basculer le canapé vers l'avant. Le fauteuil inclinable comprend un point de basculement de sécurité intégré conçu pour protéger le mécanisme en cas de surcharge. Les dommages causés par une utilisation inadéquate ne sont pas couverts par la garantie. King Living applique une politique d'amélioration continue ; les caractéristiques des produits peuvent être modifiées sans préavis. Les images et dessins sont présentés à titre indicatif seulement. Accessoires non inclus, sauf indication contraire.

# Nimbus V

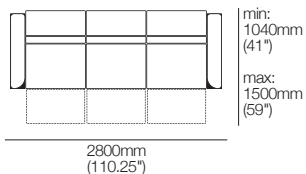
## 3 places

### Dimensions | configurations : modules

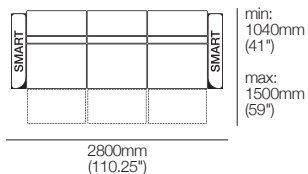
**RW** (fauteuil inclinable + accoudoirs larges) | **RC** (fauteuil inclinable + accoudoirs compacts) | **SMART** (accoudoirs SMART compatibles avec les accessoires SMART : supports | lampes | tables)

**XW** (extra large) | configurations | dimensions | dessins illustrés avec composants SMART

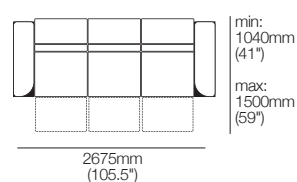
Canapé inclinable 3 places Nimbus  
avec siège large et accoudoirs compacts  
2800mm W | 3 STR 800RC



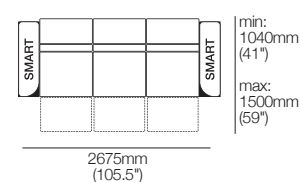
Canapé inclinable 3 places Nimbus  
avec siège large et accoudoirs  
SMART Pockets compacts  
2800mm W | 3 STR 800RC SMART



Canapé inclinable 3 places Nimbus  
avec accoudoirs larges  
2675mm W | 3 STR 700RW



Canapé inclinable 3 places Nimbus  
avec SMART Pockets larges  
2675mm W | 3 STR 700RW SMART



Information publiée mai 2026. Nimbus V utilise la technologie TouchGlide®. La limite de poids du mécanisme inclinable est de 130kg (286.5lb). La limite de poids du repose-pieds est de 15kg (33lb). Dimensions maximales permises du haut-parleur d'extrêmes graves : hauteur 415mm (16.5"), largeur 220mm (8.75"), profondeur 640mm (25.25"). **IMPORTANT : CONSIGNES D'UTILISATION SÉCURITAIRE** : Toujours refermer complètement le repose-pieds avant de s'asseoir ou de se lever. Ne pas s'asseoir ni se lever lorsque le fauteuil est incliné ou en glissant par-dessus un repose-pieds ouvert. Utiliser la fonction inclinable uniquement en position assise. Ne pas s'asseoir, se tenir debout ni exercer une pression excessive sur un repose-pieds ouvert. Le non-respect de ces consignes peut endommager le mécanisme ou faire basculer le canapé vers l'avant. Le fauteuil inclinable comprend un point de basculement de sécurité intégré conçu pour protéger le mécanisme en cas de surcharge. Les dommages causés par une utilisation inadéquate ne sont pas couverts par la garantie. King Living applique une politique d'amélioration continue ; les caractéristiques des produits peuvent être modifiées sans préavis. Les images et dessins sont présentés à titre indicatif seulement. Accessoires non inclus, sauf indication contraire.

# Nimbus V

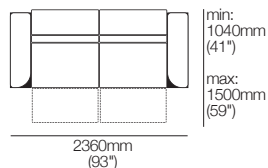
## 2.5 places | 2 places

### Dimensions | configurations : modules

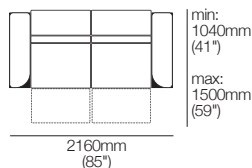
**RW** (fauteuil inclinable + accoudoirs larges) | **RC** (fauteuil inclinable + accoudoirs compacts) | **SMART** (accoudoirs SMART compatibles avec les accessoires SMART : supports | lampes | tables)

**XW** (extra large) | configurations | dimensions | dessins illustrés avec composants SMART

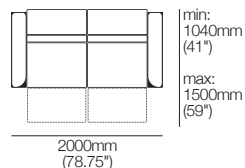
Fauteuil inclinable Nimbus 2.5 places avec siège extra large et accoudoirs larges 2360mm W | 2.5 STR 900RW



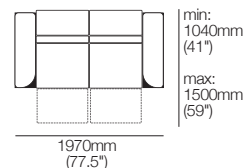
Fauteuil inclinable Nimbus 2 places avec siège large et accoudoirs larges 2160mm W | 2 STR 800RW



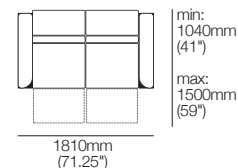
Fauteuil inclinable Nimbus 2 places avec siège large et accoudoirs compacts 2000mm W | 2 STR 800RC



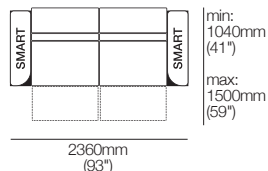
Fauteuil inclinable Nimbus 2 places avec accoudoirs larges 1970mm W | 2 STR 700RW



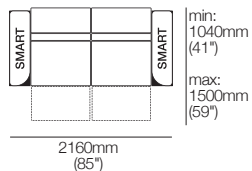
Fauteuil inclinable Nimbus 2 places avec accoudoirs compacts 1810mm W | 2 STR 700RC



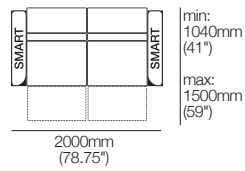
Canapé inclinable 2.5 places Nimbus avec sièges extra larges et accoudoirs SMART Pockets larges 2360mm W | 2.5 STR 900RW SMART



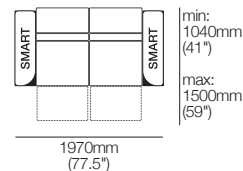
Canapé inclinable 2 places Nimbus avec sièges larges et accoudoirs SMART Pockets larges 2160mm W | 2 STR 800RW SMART



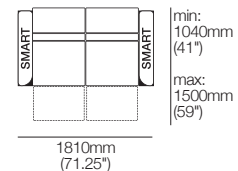
Canapé inclinable 2 places Nimbus avec siège large et accoudoirs SMART Pockets compacts 2000mm W | 2 STR 800RC SMART



Canapé inclinable 2 places Nimbus avec SMART Pockets larges 1970mm W | 2 STR 700RW SMART



Canapé inclinable 2 places Nimbus avec SMART Pockets compacts 1810mm W | 2 STR 700RC SMART



Information publiée mai 2026. Nimbus V utilise la technologie TouchGlide®. La limite de poids du mécanisme inclinable est de 130kg (286.5lb). La limite de poids du repose-pieds est de 15kg (33lb). Dimensions maximales permises du haut-parleur d'extrêmes graves : hauteur 415mm (16.5"), largeur 220mm (8.75"), profondeur 640mm (25.25"). **IMPORTANT : CONSIGNES D'UTILISATION SÉCURITAIRE** : Toujours refermer complètement le repose-pieds avant de s'asseoir ou de se lever. Ne pas s'asseoir ni se lever lorsque le fauteuil est incliné ou en glissant par-dessus un repose-pieds ouvert. Utiliser la fonction inclinable uniquement en position assise. Ne pas s'asseoir, se tenir debout ni exercer une pression excessive sur un repose-pieds ouvert. Le non-respect de ces consignes peut endommager le mécanisme ou faire basculer le canapé vers l'avant. Le fauteuil inclinable comprend un point de basculement de sécurité intégré conçu pour protéger le mécanisme en cas de surcharge. Les dommages causés par une utilisation inadéquate ne sont pas couverts par la garantie. King Living applique une politique d'amélioration continue ; les caractéristiques des produits peuvent être modifiées sans préavis. Les images et dessins sont présentés à titre indicatif seulement. Accessoires non inclus, sauf indication contraire.

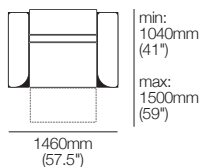
# Nimbus V

## Fauteuils

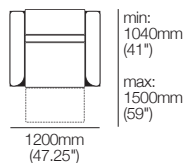
### Dimensions | configurations : fauteuils

**RW** (fauteuil inclinable + accoudoirs larges) | **RC** (fauteuil inclinable + accoudoirs compacts) | **SMART** (accoudoirs SMART compatibles avec les accessoires SMART : supports | lampes | tables)

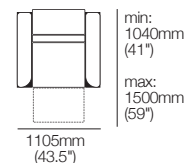
Fauteuil inclinable Nimbus  
avec siège extra large et accoudoirs larges  
1460mm W | Armchair 900RW



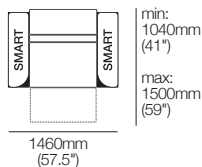
Fauteuil inclinable Nimbus  
avec siège large et accoudoirs compacts  
1200mm W | Armchair 800RC



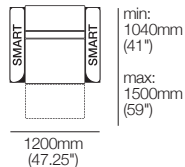
Fauteuil inclinable Nimbus  
avec accoudoirs compacts  
1105mm W | Armchair 700RC



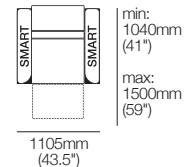
Fauteuil inclinable Nimbus  
avec siège extra large et SMART Pockets larges  
1460mm W | Armchair 900RW SMART



Fauteuil inclinable Nimbus  
avec sièges larges et accoudoirs  
SMART Pockets compacts  
1200mm W | Armchair 800RC SMART



Fauteuil inclinable Nimbus  
avec SMART Pockets compacts  
1105mm W | Armchair 700RC SMART



Information publiée mai 2026. Nimbus V utilise la technologie TouchGlide®. La limite de poids du mécanisme inclinable est de 130kg (286.5lb). La limite de poids du repose-pieds est de 15kg (33lb). Dimensions maximales permises du haut-parleur d'extrêmes graves : hauteur 415mm (16.5"), largeur 220mm (8.75"), profondeur 640mm (25.25"). **IMPORTANT : CONSIGNES D'UTILISATION SÉCURITAIRE** : Toujours refermer complètement le repose-pieds avant de s'asseoir ou de se lever. Ne pas s'asseoir ni se lever lorsque le fauteuil est incliné ou en glissant par-dessus un repose-pieds ouvert. Utiliser la fonction inclinable uniquement en position assise. Ne pas s'asseoir, se tenir debout ni exercer une pression excessive sur un repose-pieds ouvert. Le non-respect de ces consignes peut endommager le mécanisme ou faire basculer le canapé vers l'avant. Le fauteuil inclinable comprend un point de basculement de sécurité intégré conçu pour protéger le mécanisme en cas de surcharge. Les dommages causés par une utilisation inadéquate ne sont pas couverts par la garantie. King Living applique une politique d'amélioration continue ; les caractéristiques des produits peuvent être modifiées sans préavis. Les images et dessins sont présentés à titre indicatif seulement. Accessoires non inclus, sauf indication contraire.

# Nimbus V

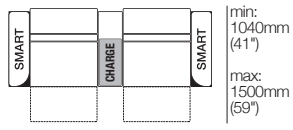
## Dimensions | Configurations : modules + consoles multimédias

**Dimensions | configurations : modules + consoles multimédias** (MC ou MC en coin)

**RW** (inclinaison + accoudoirs larges) | **RC** (inclinaison + accoudoirs compacts) | **SMART** (accoudoirs SMART compatibles avec les accessoires SMART : supports | lampes | tables) | **CHARGE** (recharge sans fil d'appareils)

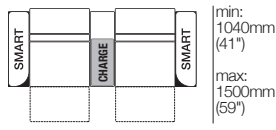
**XW** (extra large) | configurations | dimensions | console multimédia illustrée avec option CHARGE

- Canapé inclinable**  
**2.5 places 900RW + média**  
2x 900R, 2x accoudoirs larges,  
1x rangement MC XL SMART
- Canapé inclinable**  
**2.5 places 900RW + média SMART**  
2x 900R, 2x accoudoirs larges SMART,  
1x rangement MC XL SMART
- Canapé inclinable**  
**2.5 places 900RW + média SMART Charge**  
2x 900R, 2x accoudoirs larges SMART,  
1x rangement MC XL SMART Charge



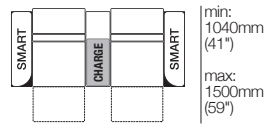
2690mm (106")

- Canapé inclinable**  
**2 places 800RW + média**  
2x 800R, 2x accoudoirs larges,  
1x rangement MC XL SMART
- Canapé inclinable**  
**2 places 800RW + média SMART**  
2x 800R, 2x accoudoirs larges SMART,  
1x rangement MC XL SMART
- Canapé inclinable**  
**2 places 800RW + média SMART Charge**  
2x 800R, 2x accoudoirs larges SMART,  
1x rangement MC XL SMART Charge



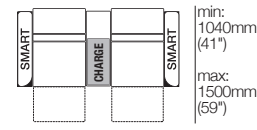
2490mm (98")

- Canapé inclinable**  
**2 places 700RW + console multimédia**  
2x 700R, 2x accoudoirs larges,  
1x rangement MC XL SMART
- Canapé inclinable**  
**2 places 700RW média SMART**  
2x 700R, 2x accoudoirs larges SMART,  
1x rangement console multimédia XL SMART
- Canapé inclinable**  
**2 places 700RW média SMART Charge**  
2x 700R, 2x accoudoirs larges SMART,  
1x rangement MC XL SMART Charge



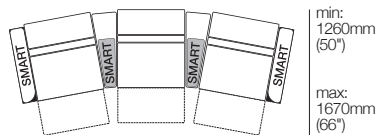
2300mm (99.5")

- Canapé inclinable**  
**2 places 700RC média**  
2x 700R, 2x accoudoirs compacts,  
1x rangement MC XL SMART
- Canapé inclinable**  
**2 places 700RC média SMART**  
2x 700R, 2x accoudoirs compacts SMART,  
1x rangement console multimédia XL SMART
- Canapé inclinable**  
**2 places 700RC média SMART Charge**  
2x 700R, 2x accoudoirs compacts SMART,  
1x rangement MC XL SMART Charge



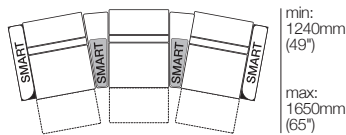
2140mm (84.25")

- Canapé inclinable 3 places 900RC**  
**+ rangement MC en coin compact SMART**  
3x 900R, 2x accoudoirs compacts SMART,  
2x rangement MC en coin compact SMART



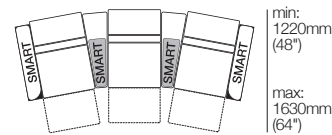
3760mm (148")

- Canapé inclinable 3 places 800RC**  
**+ rangement MC en coin compact SMART**  
3x 800R, 2x accoudoirs compacts SMART,  
2x rangement MC en coin compact SMART



3460mm (136.25")

- Canapé inclinable 3 places 700RC**  
**+ rangement MC en coin compact SMART**  
3x 700R, 2x accoudoirs compacts SMART,  
2x rangement MC en coin compact SMART



3180mm (125.25")

Information publiée mai 2026. Nimbus V utilise la technologie TouchGlide®. La limite de poids du mécanisme inclinable est de 130kg (286.5lb). La limite de poids du repose-pieds est de 15kg (33lb). Dimensions maximales permises du haut-parleur d'extrêmes graves : hauteur 415mm (16.5"), largeur 220mm (8.75"), profondeur 640mm (25.25"). **IMPORTANT : CONSIGNES D'UTILISATION SÉCURITAIRE** : Toujours refermer complètement le repose-pieds avant de s'asseoir ou de se lever. Ne pas s'asseoir ni se lever lorsque le fauteuil est incliné ou en glissant par-dessus un repose-pieds ouvert. Utiliser la fonction inclinable uniquement en position assise. Ne pas s'asseoir, se tenir debout ni exercer une pression excessive sur un repose-pieds ouvert. Le non-respect de ces consignes peut endommager le mécanisme ou faire basculer le canapé vers l'avant. Le fauteuil inclinable comprend un point de basculement de sécurité intégré conçu pour protéger le mécanisme en cas de surcharge. Les dommages causés par une utilisation inadéquate ne sont pas couverts par la garantie. King Living applique une politique d'amélioration continue ; les caractéristiques des produits peuvent être modifiées sans préavis. Les images et dessins sont présentés à titre indicatif seulement. Accessoires non inclus, sauf indication contraire.

# Nimbus V

## Dimensions | Configurations : modules + consoles multimédias

**Dimensions | configurations : modules + consoles multimédias** (MC ou MC en coin)

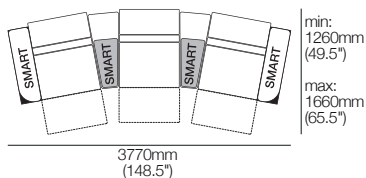
**RW** (inclinaison + accoudoirs larges) | **RC** (inclinaison + accoudoirs compacts) | **SMART** (accoudoirs SMART compatibles avec les accessoires SMART : supports | lampes | tables) | **CHARGE** (recharge sans fil d'appareils)

**XW** (extra large) | configurations | dimensions | console multimédia illustrée avec option CHARGE

### Canapé inclinable 3 places 800RW + média en coin large SMART

3x 800R, 2x accoudoirs larges SMART,

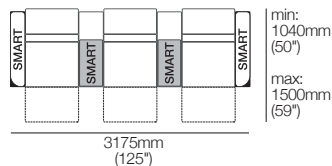
2x MC en coin large SMART



### Canapé inclinable 3 places 700RC + rangement console multimédia XL SMART

3x 700RC, 2x accoudoirs compacts SMART,

2x rangement console multimédia XL SMART



Information publiée mai 2026. Nimbus V utilise la technologie TouchGlide®. La limite de poids du mécanisme inclinable est de 130kg (286.5lb). La limite de poids du repose-pieds est de 15kg (33lb). Dimensions maximales permises du haut-parleur d'extrêmes graves : hauteur 415mm (16.5"), largeur 220mm (8.75"), profondeur 640mm (25.25"). **IMPORTANT : CONSIGNES D'UTILISATION SÉCURITAIRE** : Toujours refermer complètement le repose-pieds avant de s'asseoir ou de se lever. Ne pas s'asseoir ni se lever lorsque le fauteuil est incliné ou en glissant par-dessus un repose-pieds ouvert. Utiliser la fonction inclinable uniquement en position assise. Ne pas s'asseoir, se tenir debout ni exercer une pression excessive sur un repose-pieds ouvert. Le non-respect de ces consignes peut endommager le mécanisme ou faire basculer le canapé vers l'avant. Le fauteuil inclinable comprend un point de basculement de sécurité intégré conçu pour protéger le mécanisme en cas de surcharge. Les dommages causés par une utilisation inadéquate ne sont pas couverts par la garantie. King Living applique une politique d'amélioration continue ; les caractéristiques des produits peuvent être modifiées sans préavis. Les images et dessins sont présentés à titre indicatif seulement. Accessoires non inclus, sauf indication contraire.